

Schallschutz richtig einschätzen

Für einen erholsamen Schlaf wird eine Umgebung leiser als 30dB empfohlen!




Bisheriger Standard



Neuer Standardkasten



Neuer Premiumkasten



Hier geht's zu den Prüfzeugnissen



Erleben Sie hier die neuen Aufsetzkästen im Video

WAREMA Renkhoff SE

Hans-Wilhelm-Renkhoff-Straße 2

97828 Marktheidenfeld • Deutschland

www.warema.de • info@warema.de

Treffen Sie uns hier:



Artikel-Nr: 2041726/04.2021

Druckfehler, Änderungen, Abweichungen von den technischen Angaben und Produktdarstellung sind aufgrund der baulichen Gegebenheiten im Einzelfall möglich.

Schallschutz der Extraklasse

Die neuen schalloptimierten Kästen für Neubau-Aufsetz-Raffstoren



Der SonnenLichtManager

Ausgezeichnete Technik

Schalloptimierte Kästen für Neubau- Aufsetz-Raffstoren von WAREMA

Der Aufbau der Kästen wurde weiter verbessert – und dadurch die Schallschutzwerte nochmals optimiert. Der Lärmpegel von Außen reduziert sich damit um weitere ca. 3 Dezibel im neuen Standard. Die zusammen mit dem Fenster zu montierenden Systeme gehören zu den leisesten am Markt.



R+T Innovationspreis 2021 in Gold

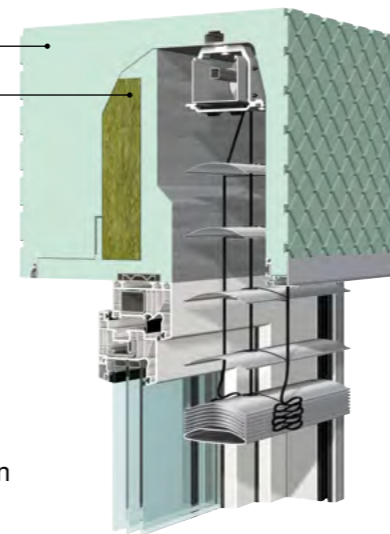
Schalloptimierter Neubau-Aufsetz-Kasten in Modulbauweise!
Test durch das zertifizierte Prüfinstitut IFT unter realistischen Einbaubedingungen

Innovativ, wirtschaftlich, sicher – und einfach in Planung & Montage!

Standardkasten – erfüllt **hohe** Schallschutzanforderungen

Kasten aus widerstandsfähigem Polystrol

Zweischaliger Aufbau mit Einlage aus absorbierender Mineralwolle



Ihre Vorteile

- Neues Funktionsprinzip mit modularem Aufbau
- Zweischaliger Kastenaufbau mit Einlage aus Mineralwolle
- Alle Optimierungen voll in den Kasten integriert zur Gewährleistung einer einfachen Planung und Montage
- Im Standard um 3dB verbesserte Schallschutzwerte*
- Erfüllt Anforderungen im mittleren Schallschutzbereich

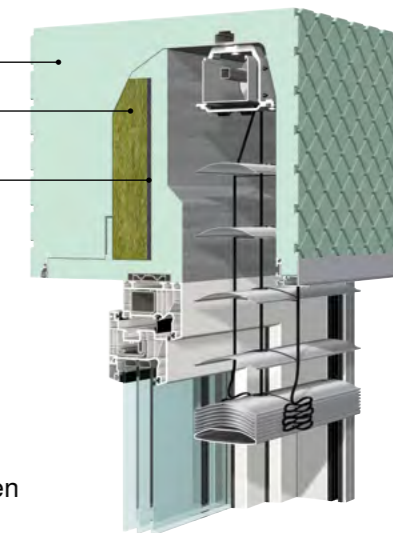


Premiumkasten – erfüllt **höchste** Schallschutzanforderungen

Kasten aus widerstandsfähigem Polystrol

Zweischaliger Aufbau mit Einlage aus absorbierender Mineralwolle

Schwerfolie als zusätzliche Einlage



Ihre Vorteile

- Neues Funktionsprinzip mit modularem Aufbau
- Zweischaliger Kastenaufbau mit Einlage aus Mineralwolle
- Alle Optimierungen voll in den Kasten integriert zur Gewährleistung einer einfachen Planung und Montage
- Mit Schallschutz-Paket Verbesserung des Schallschutzwertes um 7dB*
- Masse-Feder-Masse-Prinzip durch zusätzliche Schwerfolie
- Erfüllt höchste Schallschutzanforderungen

